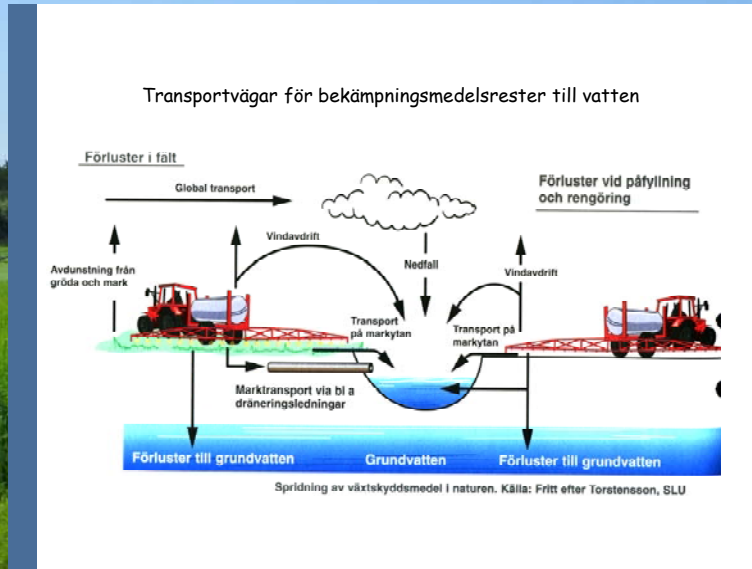
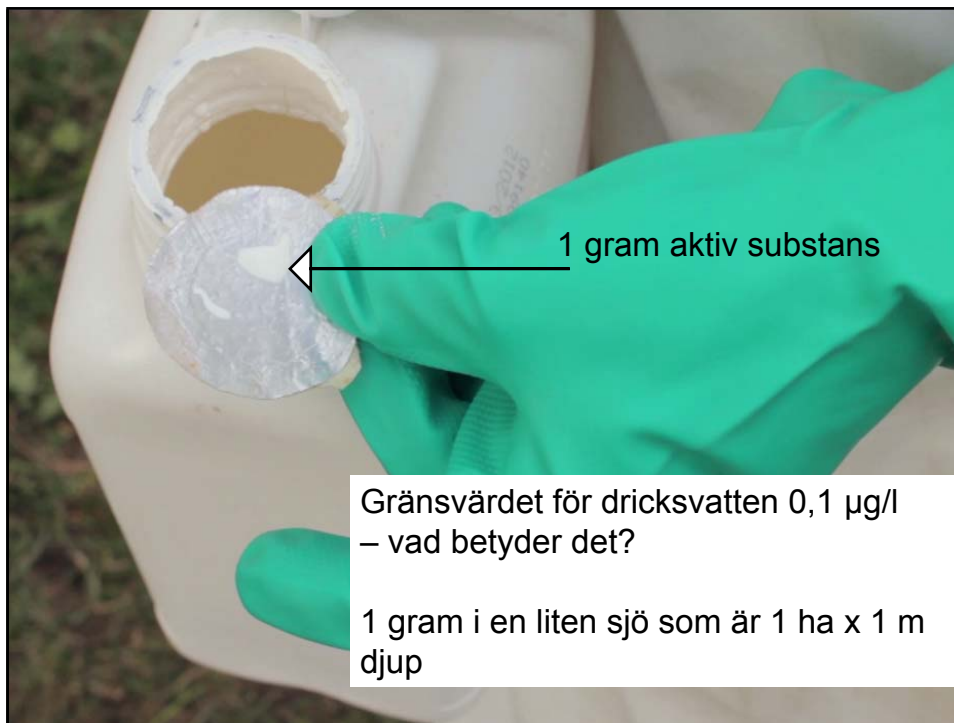
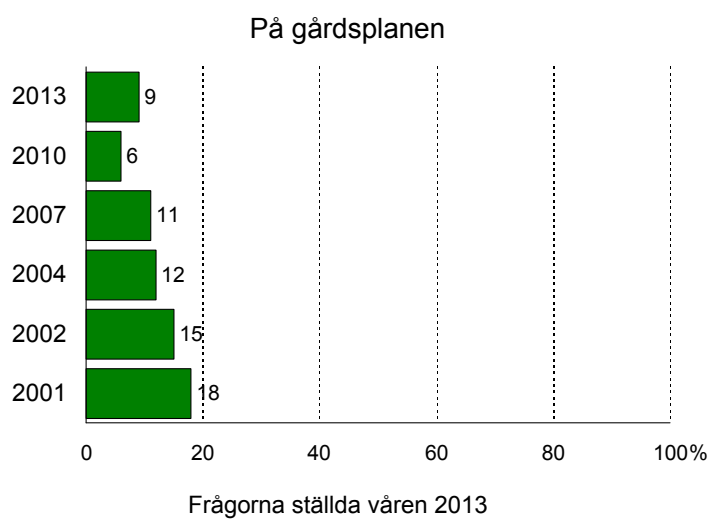


Åtgärder- vad kan var och en göra?

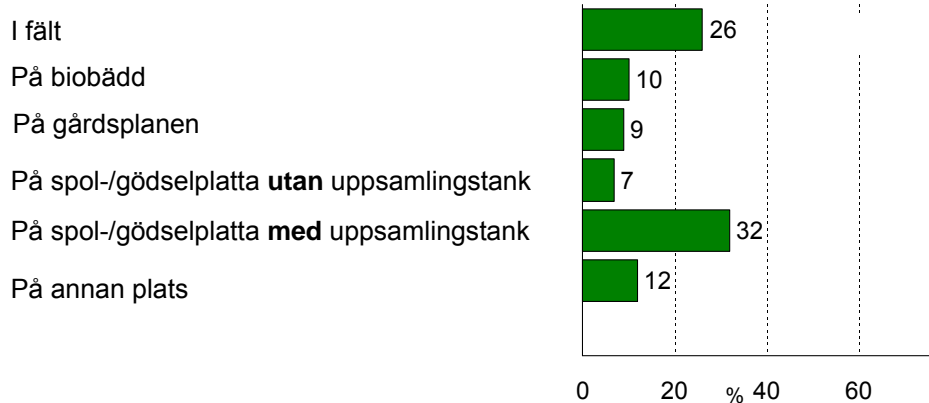




Var sker påfyllning av sprutan?



Var sker påfyllning av sprutan?

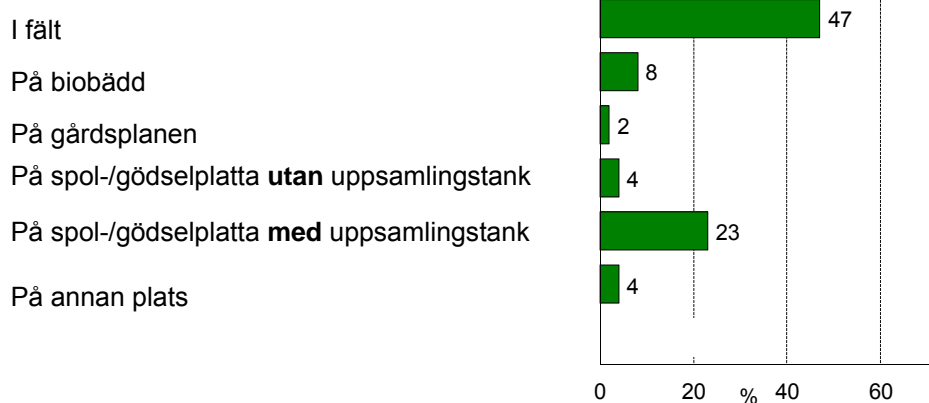


Frågorna ställda våren 2013

5⁵



Var sker rengöring av sprutan?



Frågorna ställda våren 2013



Hjälpmedel – vindanpassat skyddsavstånd

Vindriktningsvisare (flöjel, vimpel eller liknande)

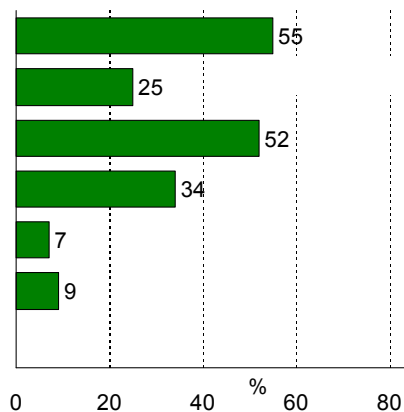
Termometer

Vindmätare

Hjälpredan (broschyr)

Hjälpredan (mobil/dator)

Annat



Frågorna ställda våren 2013

7

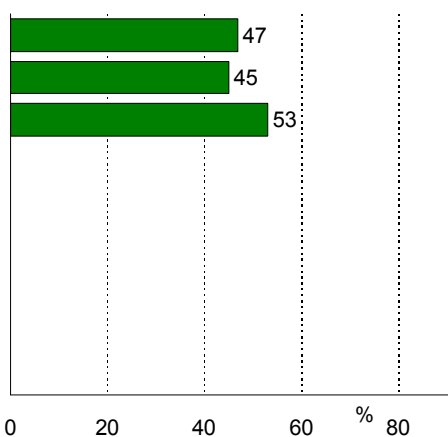


Vilka markanpassade skyddsavstånd används?

Minst 1 m vid diken

Minst 1 m vid dräneringsbrunnar

Minst 6 m intill sjöar och vattendrag



Frågorna ställda våren 2013

8



HJÄLPREDA
För bestämning av vindanpassat skyddsavstånd
vid användning av lantbrukspruta med bom



Utöver Hjälpredan behöver du också
vindhastighetsmätare, termometer och vindriktningsvisare




**Säkert
växtskydd**

Vädret påverkar om avståndet
behöver utökas



Ibland risk för ytavrinning!







Brunnar ska ha en fri zon

Med rätt skyddsavstånd till dräneringsbrunnen undviker du läckage av växtskyddsmedel till vatten dragen. Spruta aldrig över brunnen även om den har lock. Ta alltid ut ordentligt avstånd och stäng av i tid!

▶ *Se filmen om skyddsavstånd till dräneringsbrunnar på vår nya webbplats.*

www.sakertvaxtskydd.se

Säkert växtskydd 


Mot ogräs runt brunn: täck med halm eller bark, så in gräs



säkert växtskydd presenterar

KALIBRERA SPRUTAN!

Alla spiller!



Spilltesta i vår monter!

Du träffar oss tillsammans med Arbetsmiljöverket i **monter T1**.

Du och dina vänner får testa vem som kan fylla sprutan utan att spilla växtskyddsmedel. Svårare än du tror.

Säkert växtskydd är en utbildningskampanj för dig som hanterar växtskyddsmedel.
Du får tips och råd om hantering och säkerhet för att minska miljö- och hälsoriskerna med växtskyddsmedel.

www.sakertvaxtskydd.se

Säkert
växtskydd 



www.sakertvaxtskydd.se

Säkert växtskydd



Säkert växtskydd ger dig tips och råd om säker hantering av växtskyddsmedel för att minska miljö- och hälsorisker!

